

Ventes Installations Dépannages Réparations systèmes hydraulique, objets connectés.  
Filiale à 100% de Métaux Moteurs Pompes Industries.

## PISCINE traitée au brome.



### **Aquabrome®** : pastilles de 20grs.

- Désinfectant puissant
- Traitement longue durée et autonome grâce au doseur de brome
- Peu d'odeur
- Efficace à températures et pH élevés.

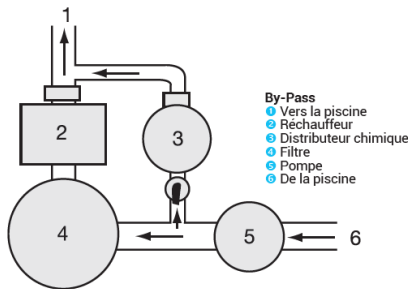
Dosage :  $7.5 < \text{pH} < 7.6$  ;  $\text{TAC} > 10^\circ\text{f}$ . Br compris entre 1 à 3mg/l ;  $\text{Stab} < 20\text{mg/l}$  - **Carton 2\*5kg**



### **AQUABROME OXIDIZER** : granulés

- Traitement choc (si le taux de Br < 1mg/l ; fréquentation accrue, eaux troubles)
- Action rapide
- Ne trouble pas l'eau
- Sans dissolution préalable : à mettre directement dans le bassin.

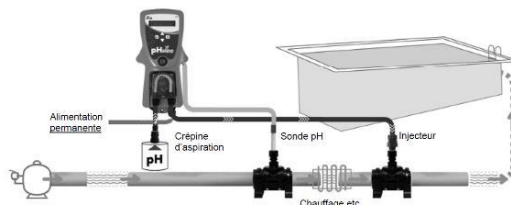
Dosage : 100g pour 10m<sup>3</sup> - **Seau de 5Kgs**



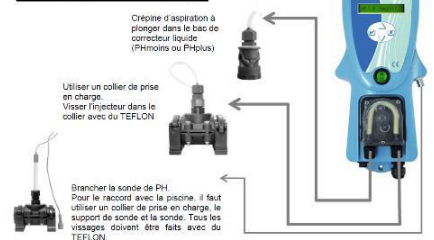
**BROMINATEUR HAYWARD 7KG** (permettant de traiter une piscine de 75m<sup>3</sup> en BROME au maximum). *Le montage en by-pass est obligatoire pour le dosage de Brome.*

Vannes de contrôle permettant d'ajuster le taux de brome.

## Régulateur de ph- et ph+ CCEI type PHILEO : régule le ph de 6.8 à 8.5



### CONNECTION HYDRAULIQUE



Ventes Installations Dépannages Réparations systèmes hydraulique, objets connectés.  
Filiale à 100% de Métaux Moteurs Pompes Industries.

## PISCINE traitée au brome.

2



**Chloryte** est un **chlore choc non stabilisé (hypochlorite de calcium)**, granulés purs, utilisé en **traitement CHOC** en cas d'algues et d'eau trouble. Produit contenant plus de 70% de chlore actif. Le ph doit être entre 7 et 7.4.

**En traitement de choc : 150gr pour 10m3 (la température du bassin > 20°C) ; chloryte** augmente la dureté calcique, il est idéal en eaux douces ; s'il y a une apparition de turbidité, il faut vérifier le ph (une correction acide est nécessaire). En présence d'eau dure, il faut effectuer au préalable un traitement anticalcaire avec **Calcinex**.

C'EST NOUVEAU!

Pot de 1 kg :



**L'équilibre de l'eau est la première étape permettant d'obtenir une eau saine et le meilleur confort de baignade possible.** Un ajustement correct du ph entre 7.0 et 7.4 pour le traitement au chlore et ses dérivés, oxygène ; un ajustement entre 7.4- 7.6 pour le traitement au brome. Si le ph est en dehors de la zone recommandée, la baignade est moins confortable et les traitements sont moins efficaces. Le ph doit être contrôlé 2x par semaine. **La régulation automatique en ph moins ou en ph plus facilite la vie et vous permet d'apprécier votre bassin.**

**Le contrôle du TAC permet d'identifier la cause probable de l'instabilité du ph.**

**PH PLUS – Equilibre de l'eau :** granulés purs pour augmenter le ph inférieur à 7.0, ou liquide par pompe doseuse (30% d'hydroxyde de sodium). Il est compatible avec tous les traitements et tous les revêtements.

**Dosage :** 0.1L pour 10m3 pour augmenter le ph de 0.1 unité. L'injection de ph se fait après le circuit chauffage (PAC, réchauffeur ou échangeur). Ne pas ajouter plus de 300gr de PH+ pour 10m3 à la fois. Le ph doit s'effectuer 2x par semaine et après chaque apport d'eau neuve et après chaque pluie. **Seau de 5kgs - bidon de 20L**



**CALCINEX – Equilibre de l'eau :** liquide (acide polycarbonique , **sans phosphate**), empêche la formation de calcaire et évite l'apparition de taches dues aux métaux. Il reste stable en présence de chlore- brome et oxygène actif. Il faut l'utiliser lorsque le TH > 25°F et lorsque contient des ions métalliques (cuivre et fer) et à chaque apport d'eau neuve.

**Dosage :** mettre **Calcinex** dans le bassin (300ML pour 10m3) devant les buses avec la filtration en service pendant 2 à 3 heures. Si la température du bassin est > 28°C, il faut augmenter la dose de 50%.

Bidon de 3L



Ventes Installations Dépannages Réparations systèmes hydraulique, objets connectés.  
Filiale à 100% de Métaux Moteurs Pompes Industries.

## PISCINE traitée au brome.

3



**ALCAPLUS – Equilibre de l'eau** : granulés purs (à ph basique) pour corriger l'instabilité du ph causée par une alcalinité trop faible (TAC < 80mg/l). Quand le TAC est bon, l'équilibre de l'eau est renforcé. **Le TAC est à vérifier une fois par an. Le taux doit se situer entre 80 et 20mg/l. En présence d'une régulation de ph, le TAC doit être <=150mg/l : il faut stopper la régulation de ph pendant l'ajout d'Alcaplus.**

**Dosage** : mettre **Alcaplus** dans le bassin (180g pour 10m<sup>3</sup> pour augmenter le TAC de +10mg/l) de préférence le soir après la baignade avec la filtration en service pendant 2 à 3 heures. Ne pas ajouter plus de 500g par 10m<sup>3</sup>.



**DESALGINE – lutte contre les Algues** : liquide concentré peu moussant, ph neutre, anti-algues pour éviter le développement et la prolifération des algues. Effet clarifiant intégré. Ne contient pas de métaux.

**Dosage** :

**\*traitement préalable** : bassin vide et propre, pulvériser sur le fond du bassin, dans les coins et les parois, une solution de 200ml diluée dans 10l d'eau.

**\*mise en route** : verser 150ml pour 10m<sup>3</sup>

**\*traitement hebdomadaire** : 50ml pour 10m<sup>3</sup> (piscine extérieure) – augmenter la dose en cas de fortes fréquentations, pluie orageuse, température élevée.

**\*Présence d'algues** : brosser les parois, nettoyer le filtre et faire le dosage choc désinfectant et verser 250ml pour 10m<sup>3</sup>.



**NOPHOS – lutte contre les Algues** : liquide super-concentré translucide bleu pour éliminer les phosphates dans le bassin et dans le filtre. Il est compatible avec tous les traitements et tous les systèmes de filtration. En cas de présence d'algues, il faut faire un traitement choc et adjoindre un anti-algues.

**Dosage** :

**\*traitement curatif (>0.1mg/l)** verser 50ml pour 10m<sup>3</sup> ; il faut renouveler le traitement jusqu'à la disparition des phosphates.

**\*traitement préventif hebdomadaire** : verser le soir après la baignade, 20ml pour 10m<sup>3</sup> filtration en fonctionnement.



**PHOSPHATES TESTS STRIPS** : bandelettes de test pour la détermination de la concentration de phosphates.

Ventes Installations Dépannages Réparations systèmes hydraulique, objets connectés.  
Filiale à 100% de Métaux Moteurs Pompes Industries.



*PISCINE traitée au brome.*

4


**ANALYSE DE L'EAU :** la connaissance précise des valeurs de PH et de désinfectant dans l'eau est PRIMORDIALE. **MMPI SERVICES** est équipé d'un photomètre portatif **SPIN TOUCH**, permettant de connaître ph, TAC, chlore (libre et total), Brome, dureté calcique, stabilisant, cuivre, fer, phosphate et TDS (total sel dissout). **MMPI SERVICES** est équipée du logiciel **BAYROL SOLUTION**, réalisant des ordonnances personnalisées.

**Prenez rdv pour l'analyse de votre eau de piscine et connaître les produits à commander.**

**L'analyse et l'ordonnance sont offertes si commande de produits >250€ TTC**

**POOL TESTER :** appareil de mesure automatique : ph, chlore, chlore total, brome, stabilisant alcalinité, livré des recherches de pastilles DPD1-DPD3-Phenol Red-acide cyanurique, Alka.

Quick test ph cl-tac et algicide Quick test ph Br-tac et algicide



**SUPERFLOCK 1KG** est un flocculant qui agit de façon continue contre les eaux troubles. Sa formule exclusive permet d'éliminer les métaux ainsi que, grâce à l'action du lanthane, les phosphates responsables de la prolifération des algues



### **SUPERKLAR 0.5L**

L'effet clarifiant de Superklar fait disparaître rapidement l'eau trouble. Résultat : une eau claire et cristalline.

**Dosage recommandé : 10 ml / 10 m3**



Ventes Installations Dépannages Réparations systèmes hydraulique, objets connectés.  
Filiale à 100% de Métaux Moteurs Pompes Industries.

---

## *PISCINE traitée au brome.*

---

5



**L'entretien de la piscine nécessite des produits complémentaires pour rendre l'eau encore plus claire et son nettoyage encore plus simple.**

**Protect & shine** : protection du bassin et clarification de l'eau ; il simplifie le nettoyage du bassin. Il évite les dépôts de gras et de pollution sur la ligne d'eau et dans les skimmers.

Dosage : 40ml pour 10m<sup>3</sup> – tous les 7 jours. Secouez le bidon, verser le produit dans le bassin avec filtration en fonctionnement. Laisser la filtration en fonctionnement pendant 12h



**Protect&clean** : Gel 2 en 1 pour nettoyer la ligne d'eau – dégraisse et détartre. Nettoyant acide concentrée en gel.

Dosage : mouiller la surface à nettoyer, verser le produit sur une éponge, appliquer le produit, laisser agir 5 min, frotter la surface à nettoyer, rincer abondamment avec eau de la piscine.

